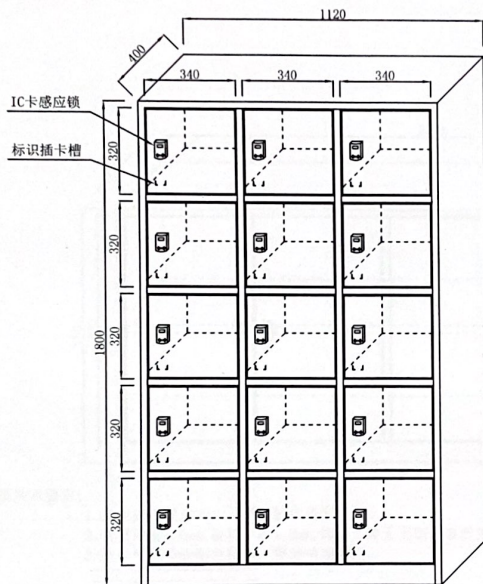


体模规格：长600X深550X高300mm

用料及技术要求：

1. 整柜采用优质304#不锈钢制作成型。
2. 管材厚度1.0mm, 板材厚度1.0mm, 焊接光滑无毛刺, 表面抛光处理。
3. 柜身外表喷涂颜色待定, 整体美观耐用。

| | | | |
|--------------|---------|----|-----------------|
| 科室名称 | 放疗科 | 材料 | 不锈钢喷塑 |
| 产品名称 | IC卡锁体模柜 | 规格 | 1315X620X1800mm |
| 图号 | YC-F1 | 数量 | 14个 |
| 科室负责人签名. 日期. | | | |

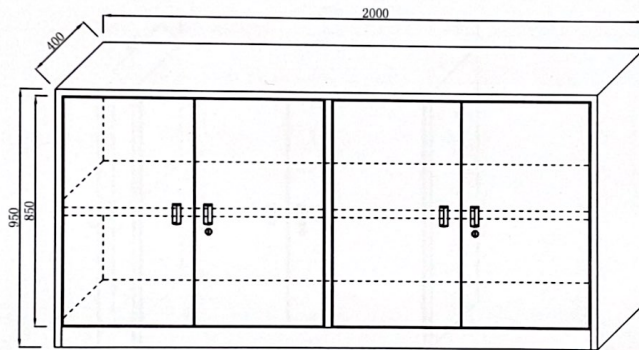


头模规格：长320X深320X高300mm

用料及技术要求：

1. 整柜采用优质304#不锈钢制作成型，
2. 管材厚度1.0mm，板材厚度1.0mm，焊接光滑无毛刺，表面抛光处理，
3. 柜身外表喷涂颜色待定，整体美观耐用。

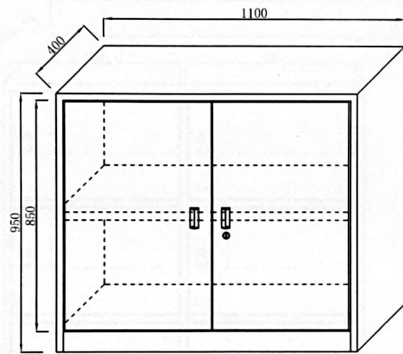
| | | | |
|--------------|---------|----|-----------------|
| 科室名称 | 放疗科 | 材料 | 不锈钢喷塑 |
| 产品名称 | IC卡锁头模柜 | 规格 | 1120X400X1800mm |
| 图号 | YC-F2 | 数量 | 4个 |
| 科室负责人签名. 日期. | | | |



用料及技术要求:

1. 整柜采用优质304#不锈钢制作成型,
2. 管材厚度1.0mm, 板材厚度1.0mm, 焊接光滑无毛刺, 表面抛光处理,
3. 柜身外表喷涂颜色待定, 整体美观耐用。

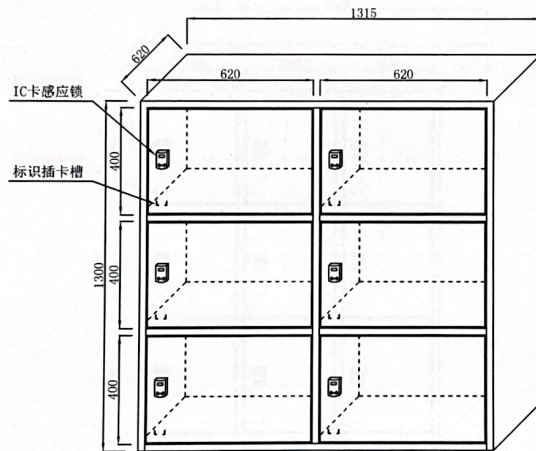
| | | | |
|--------------|-------|----|----------------|
| 科室名称 | 放疗科 | 材料 | 不锈钢喷塑 |
| 产品名称 | 特殊柜 | 规格 | 2000X400X950mm |
| 图号 | YC-F3 | 数量 | 1个 |
| 科室负责人签名. 日期. | | | |



用料及技术要求:

1. 整柜采用优质304#不锈钢制作成型。
2. 管材厚度1.0mm, 板材厚度1.0mm, 焊接光滑无毛刺, 表面抛光处理。
3. 柜身外表喷涂颜色待定, 整体美观耐用。

| | | | |
|--------------|-------|----|----------------|
| 科室名称 | 放疗科 | 材料 | 不锈钢喷塑 |
| 产品名称 | 特殊柜 | 规格 | 1100X400X950mm |
| 图号 | YC-F4 | 数量 | 1个 |
| 科室负责人签名. 日期. | | | |

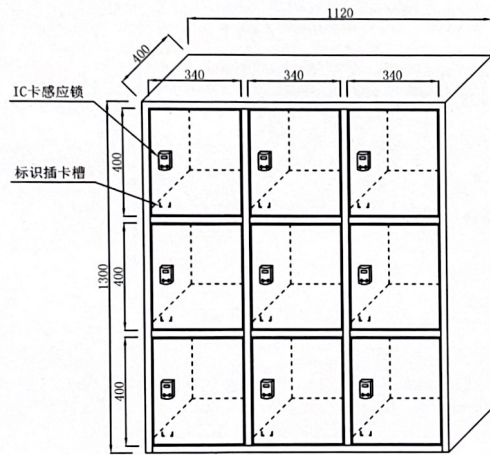


用料及技术要求:

体模规格: 长600X深550X高300mm

1. 整柜采用优质304#不锈钢制作成型,
2. 管材厚度1.0mm, 板材厚度1.0mm, 焊接光滑无毛刺, 表面抛光处理,
3. 柜身外表喷涂颜色待定, 整体美观耐用。

| | | | |
|--------------|-----------|----|-----------------|
| 科室名称 | 放疗科 | 材料 | 不锈钢喷塑 |
| 产品名称 | IC卡锁体模加顶柜 | 规格 | 1315X620X1300mm |
| 图号 | YC-F5 | 数量 | 6个 |
| 科室负责人签名. 日期. | | | |



头模规格：长320X深320X高300mm

用料及技术要求：

1. 整柜采用优质304#不锈钢制作成型。
2. 管材厚度1.0mm, 板材厚度1.0mm, 焊接光滑无毛刺, 表面抛光处理。
3. 柜身外表喷涂颜色特定, 整体美观耐用。

| | | | |
|--------------|-----------|----|-----------------|
| 科室名称 | 放疗科 | 材料 | 不锈钢喷塑 |
| 产品名称 | IC卡锁头模加顶柜 | 规格 | 1120X400X1300mm |
| 图号 | YC-F6 | 数量 | 2个 |
| 科室负责人签名. 日期. | | | |